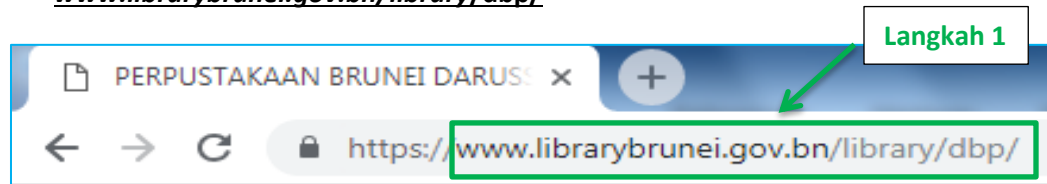




Perpustakaan Dewan Bahasa dan Pustaka Langkah-Langkah Bagi Pendaftaran Ahli Secara Dalam Talian

Langkah 1: Melayari laman sesawang rasmi Perpustakaan Dewan Bahasa dan Pustaka di alamat www.librarybrunei.gov.bn/library/dbp/



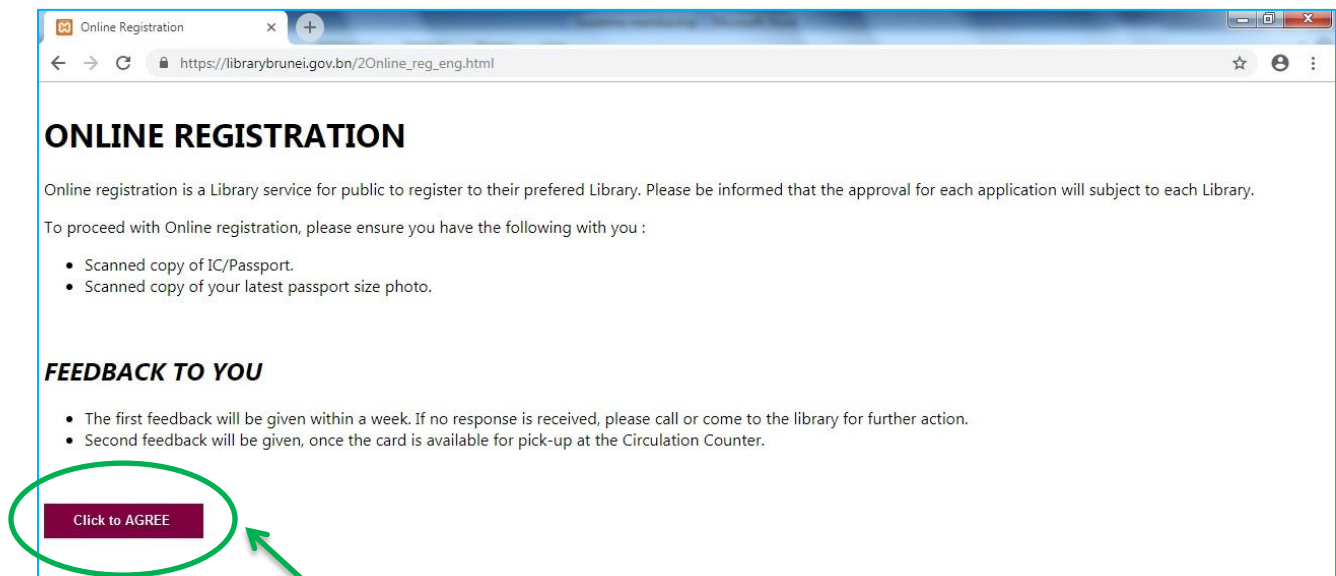
Langkah 2: Tekan '*Mengenai Kami*' dan pilih '*Pendaftaran Ahli*' atau menekan pautan '*Mendaftar!*' seperti di dalam rajah di bawah.



Langkah 3: Menyediakan gambar salinan dokumen-dokumen yang diperlukan iaitu:-

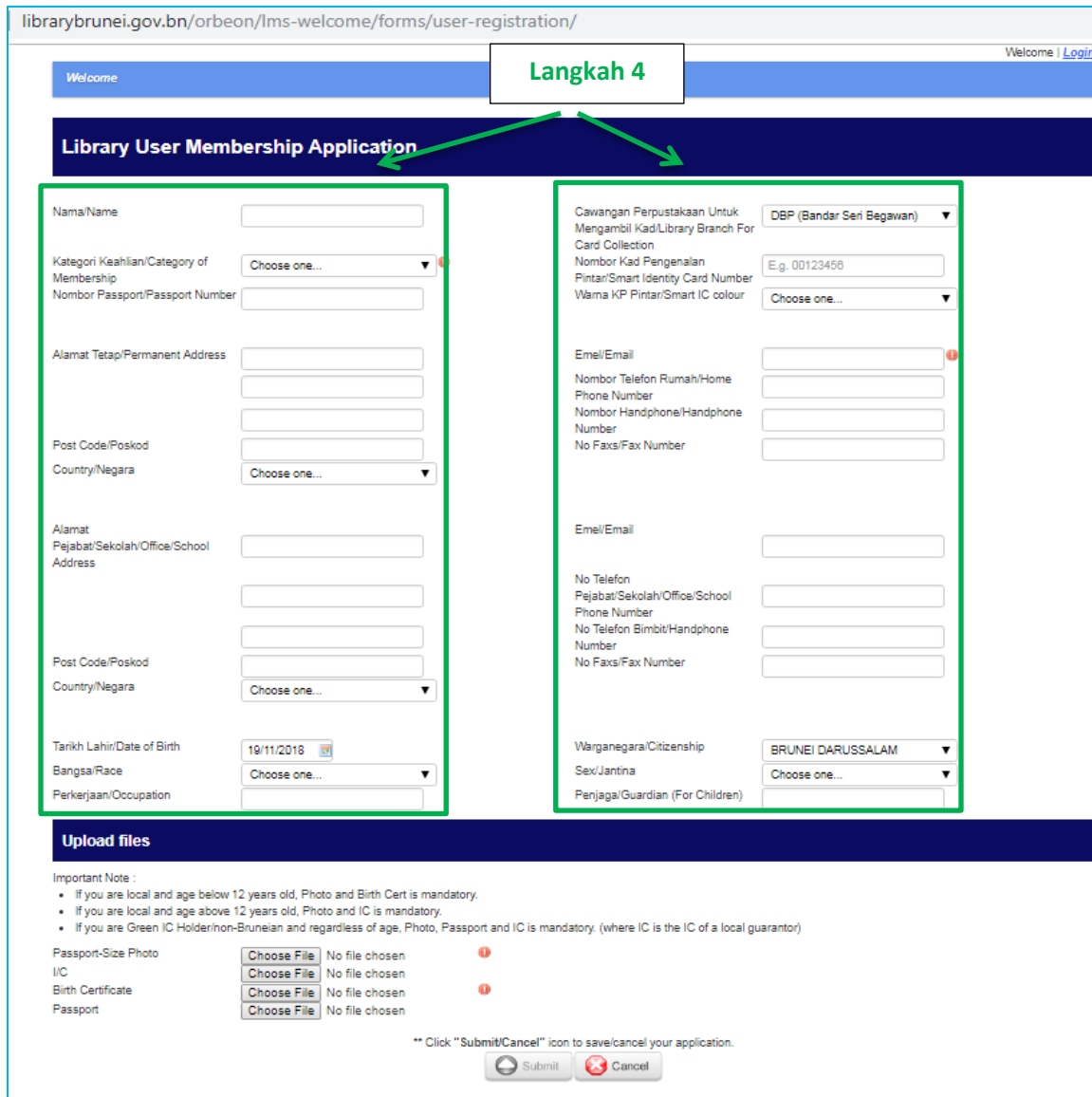
- a. Bagi Warganegara Brunei dan penduduk tetap
 - i. Berumur 12 tahun **keatas**
 - ✓ Salinan kad Pengenalan pemohon
 - ✓ Gambar pemohon berukuran *Passport*
 - ii. Berumur 12 tahun **kebawah**
 - ✓ Salinan Kad Pengenalan ibu, bapa atau penjaga pemohon
 - ✓ Salinan surat beranak pemohon
 - ✓ Gambar pemohon berukuran *Passport*
- b. Bagi bukan penduduk tetap
 - ✓ Salinan *Passport* pemohon
 - ✓ Salinan Kad Pengenalan penjamin tempatan
 - ✓ Gambar pemohon berukuran *Passport*

Setelah semua gambar-gambar berkenaan disediakan, sila tekan '**Click to AGREE**' untuk meneruskan permohonan.



Langkah 3

Langkah 4: Mengisi borang permohonan keahlian (*Library User Membership Application*) dengan lengkap dan betul. Bagi ruang yang bertanda  adalah maklumat yang mesti diisi.



librarybrunei.gov.bn/orbeon/lms-welcome/forms/user-registration/

Welcome | [Login](#)

Welcome

Langkah 4

Library User Membership Application

Nama/Name

Kategori Keahlian/Category of Membership

Nombor Passport/Passport Number

Alamat Tetap/Permanent Address

Post Code/Poskod

Country/Negara

Alamat Pejabat/Sekolah/Office/School Address

Post Code/Poskod

Country/Negara

Tarikh Lahir/Date of Birth

Bangsa/Race

Perkerjaan/Occupation

Cawangan Perpustakaan Untuk Mengambil Kad/Library Branch For Card Collection

Nombor Kad Pengenal Pintar/Smart Identity Card Number

Warna KP Pintar/Smart IC colour

Emel/Email

Nombor Telefon Rumah/Home Phone Number

Nombor Handphone/Handphone Number

No Faxes/Fax Number

Emel/Email

No Telefon Pejabat/Sekolah/Office/School Phone Number

No Telefon Bimbit/Handphone Number

No Faxes/Fax Number

Warganegara/Citizenship





Sex/Jantina

Penjaga/Guardian (For Children)

Upload files

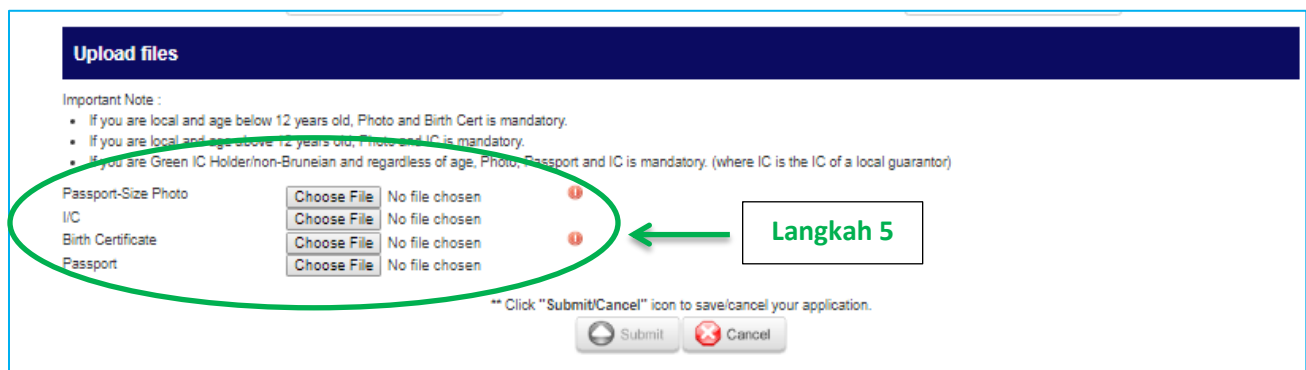
Important Note :

- If you are local and age below 12 years old, Photo and Birth Cert is mandatory.
- If you are local and age above 12 years old, Photo and IC is mandatory.
- If you are Green IC Holder/non-Bruneian and regardless of age, Photo, Passport and IC is mandatory. (where IC is the IC of a local guarantor)

Passport-Size Photo	<input type="button" value="Choose File"/>	No file chosen	
IC	<input type="button" value="Choose File"/>	No file chosen	
Birth Certificate	<input type="button" value="Choose File"/>	No file chosen	
Passport	<input type="button" value="Choose File"/>	No file chosen	

** Click "Submit/Cancel" icon to save/cancel your application.





Langkah 5: Memuat naik gambar salinan dokumen-dokumen yang berkenaan dalam bentuk format JPEG atau GIF dan tidak melebihi saiz 2MB bagi setiap gambar.



Upload files

Important Note :

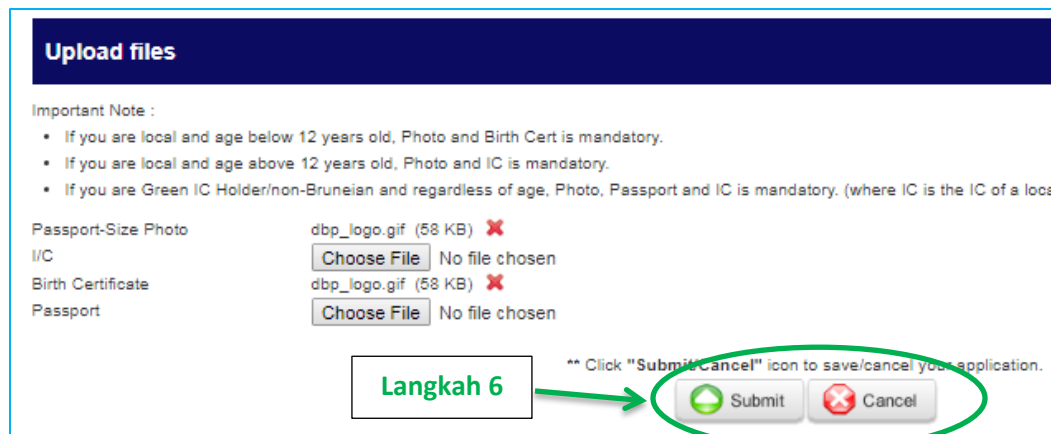
- If you are local and age below 12 years old, Photo and Birth Cert is mandatory.
- If you are local and age above 12 years old, Photo and IC is mandatory.
- If you are Green IC Holder/non-Bruneian and regardless of age, Photo, Passport and IC is mandatory. (where IC is the IC of a local guarantor)

Passport-Size Photo	<input type="button" value="Choose File"/>	No file chosen	
IC	<input type="button" value="Choose File"/>	No file chosen	
Birth Certificate	<input type="button" value="Choose File"/>	No file chosen	
Passport	<input type="button" value="Choose File"/>	No file chosen	

** Click "Submit/Cancel" icon to save/cancel your application.

Langkah 5

Langkah 6: Setelah dimuat naik, tekan butang **'Submit'** untuk menghantar borang permohonan atau **'Cancel'** bagi pembatalan.



Langkah 7: Pesanan akan keluar menandakan pemohon keahlian awda sedang diproses untuk diluluskan. Sila tekan **'OK'** untuk selesai.

